



## Bedienungsanleitung gültig für »R 91«

Art.-Nr.: 070-50120 / 070-50121

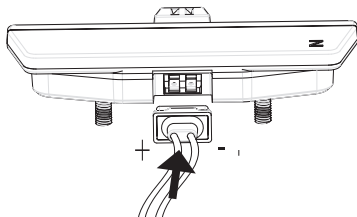
»LED-Rücklicht mit Standlicht«

### Technische Daten und Hinweise

- ▶ Mit roter LED und Standlicht über Kondensator
- ▶ Geprüft und zugelassen nach STVZO
- ▶ Die Rückstrahlerfläche des Rücklichts muss senkrecht zur Fahrbahn ausgerichtet sein.

### Montage des Lichtkabels :

- ▶ Stecker ziehen und öffnen
- ▶ Kabelenden einführen und Stecker schliessen
- ▶ Stecker mit Kabel wieder auf das Rücklicht stecken

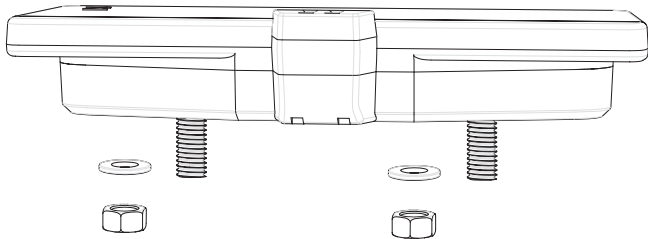


1

### Befestigung des Rücklichts:

- ▶ Befestigen Sie das Rücklicht mit den dafür vorgesehenen Schrauben, Muttern und Unterlegscheiben, am Fahrradgepäckträger.

2





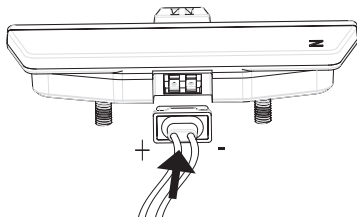
Instructionmanual valid for »R 91«  
art.-nr.: 070-50120 / 070-50121  
»LED-rearlight with standlight«

#### Technical facts and references

- ▶ With red LED and standlight via capacitor
- ▶ Vehicular optical test requirement: German standard
- ▶ The reflection area of the rearlight must be adjusted vertically to the roadway.

#### Installation of the rear-light-cable:

- ▶ Pull the plug and open it
- ▶ Insert the cable ends and close the plug
- ▶ Insert the plug with cable into the connector of the rear-light



#### Attachment of the rear-light:

- ▶ Attach the rear light with the designated screws,nuts and washers to the carrier of the bicycle.

2

